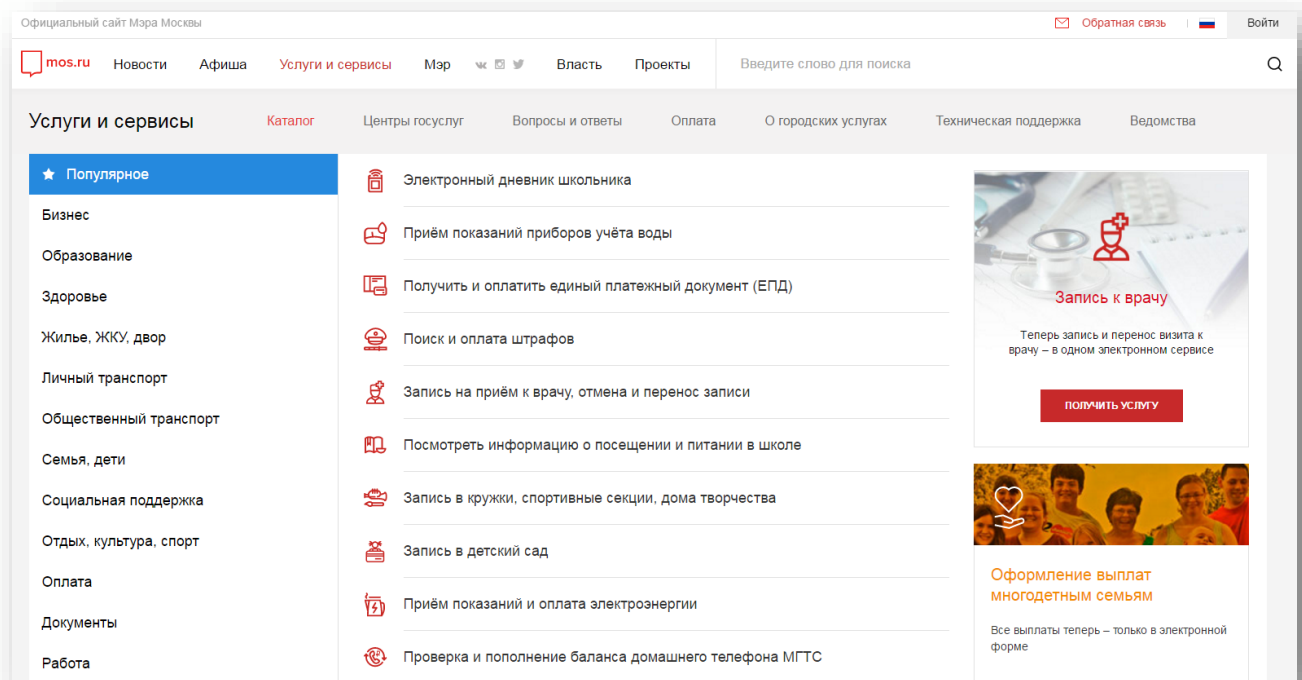


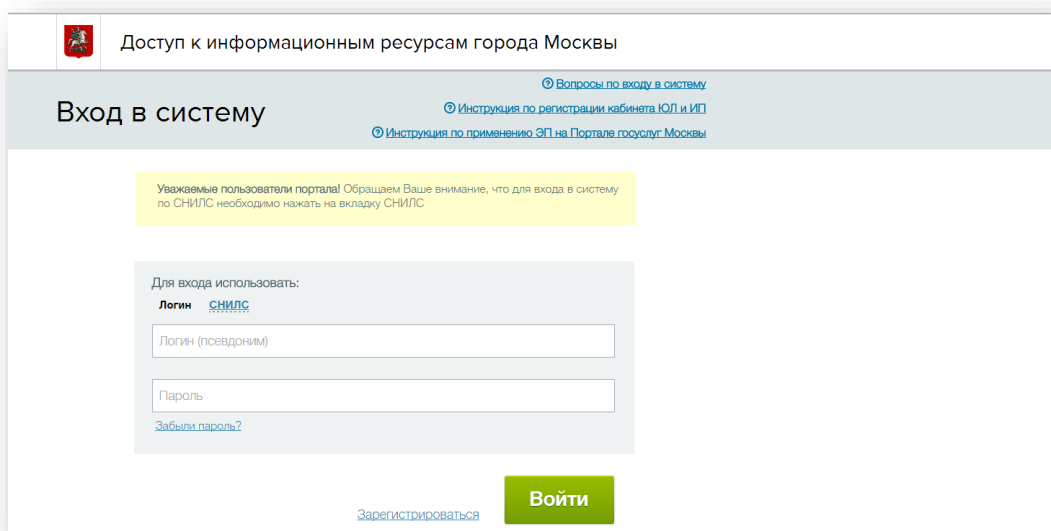
Как посмотреть результаты ГИА (ЕГЭ, ОГЭ, ГВЭ), итогового сочинения (изложения)?

1. Войдите на Портал <http://mos.ru>.



2. Пройдите процедуру регистрации (ссылка «Зарегистрироваться») или войдите на Портал, указав свой псевдоним (логин) и пароль. Обратите внимание, что доступ к результатам ГИА (ЕГЭ, ОГЭ, ГВЭ) и итогового сочинения (изложения) для незарегистрированных пользователей не предусмотрен.

Для регистрации на Портале СНИЛС **не требуется**.



3. Процедура регистрации предполагает обязательное заполнение всех полей приведенной ниже формы:

Доступ к информационным ресурсам города Москвы

Регистрация пользователя [Вопросы по регистрации](#)
[Инструкция по регистрации кабинета ЮЛ](#)

Регистрация пользователя в Системе позволяет получить единый доступ к информационным ресурсам города Москвы, а именно: Порталу городских услуг; порталу Наш город; порталу Автокод и порталу Московский паркинг.

Ввод данных для регистрации *Поля, обязательные для заполнения

Фамилия *

Имя *

Отчество

Адрес электронной почты *

Внимание!
 Не рекомендуется указывать чужой или корпоративный адрес электронной почты, так как в случае утери контроля над ним вы не сможете воспользоваться сервисом восстановления пароля.

Логин (псевдоним)

4. Для входа на портал введите псевдоним (логин) и пароль.

Доступ к информационным ресурсам города Москвы

Вход в систему [Вопросы по входу в систему](#)
[Инструкция по регистрации кабинета ЮЛ и ИП](#)
[Инструкция по применению ЭП на Портале госуслуг Москвы](#)

Уважаемые пользователи портала! Обращаем Ваше внимание, что для входа в систему по СНИЛС необходимо нажать на вкладку СНИЛС

Для входа использовать:
 Логин **СНИЛС**

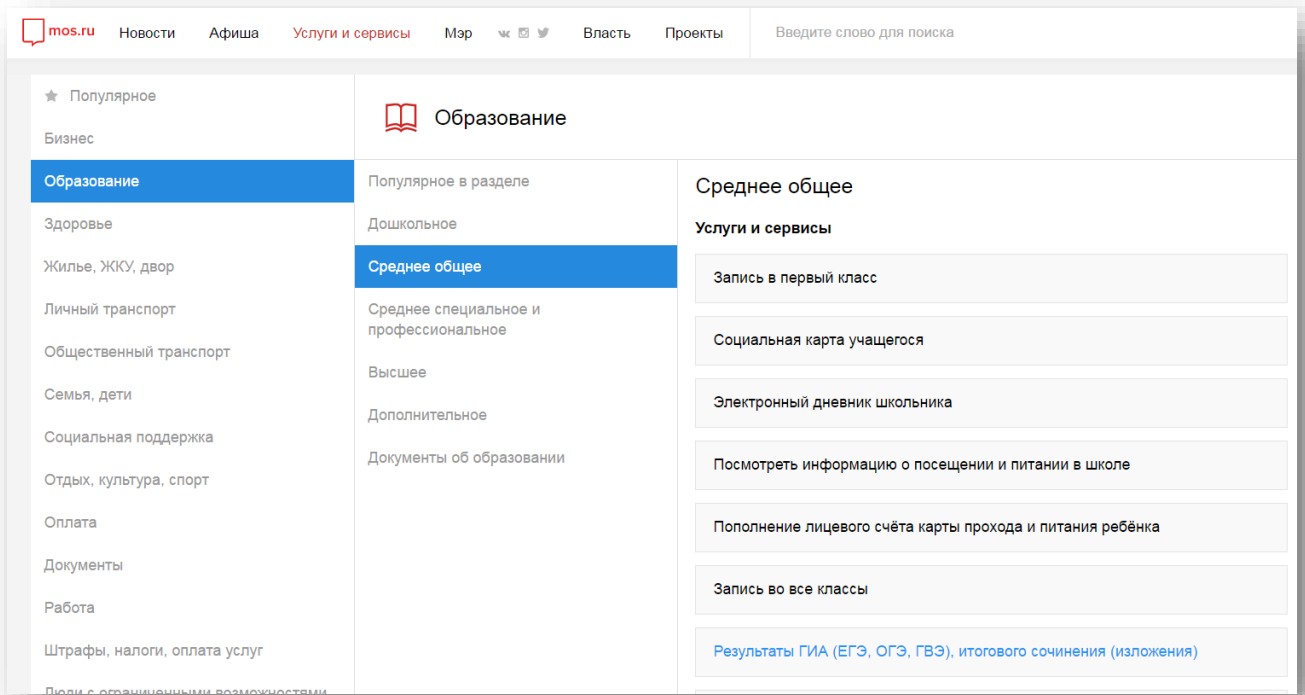
Логин (псевдоним)

Пароль

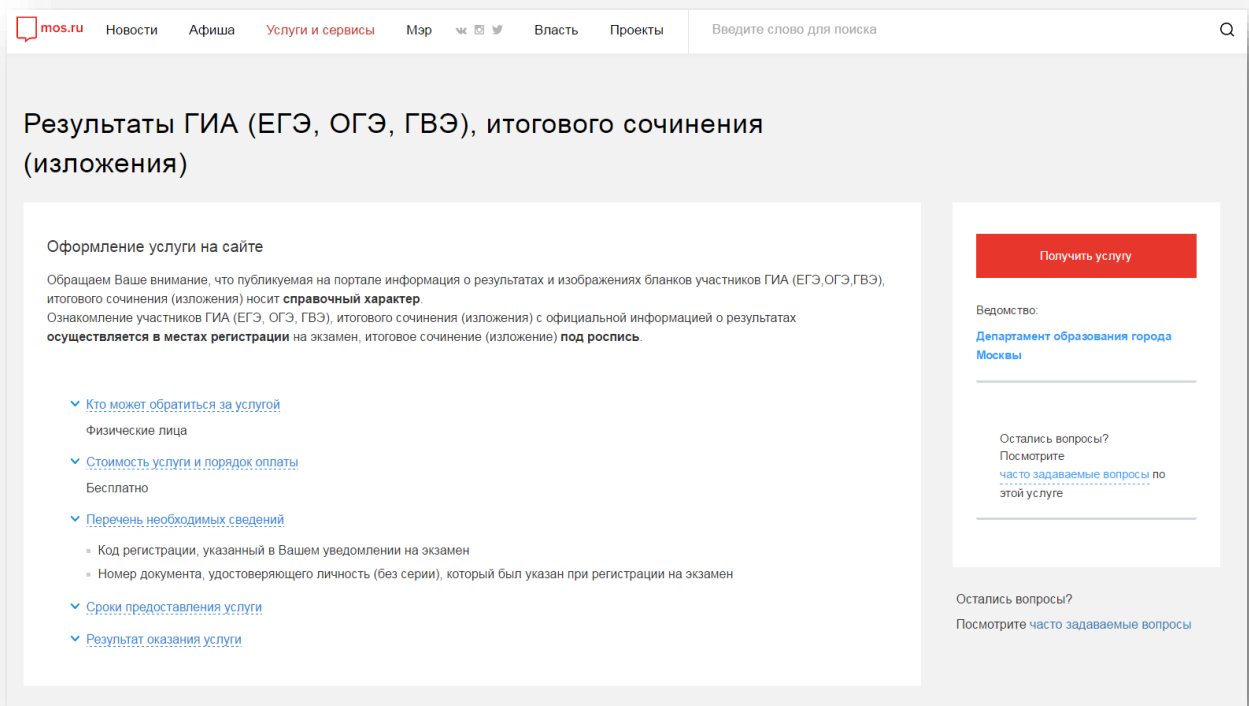
[Забыли пароль?](#)

[Зарегистрироваться](#) **Войти**

5. После входа на портал выберите раздел «Образование» каталога услуг, далее «Среднее образование», далее услугу «Результаты ГИА (ЕГЭ, ОГЭ, ГВЭ), итогового сочинения (изложения)», и следуйте шагам формы услуги.



6. На странице с описанием услуги нажмите кнопку «Получить услугу».



7. В открывшейся форме услуги в соответствующих полях укажите фамилию, имя и отчество участника ГИА/итогового сочинения (изложения), введите **код регистрации**, указанный в Вашем уведомлении на экзамен, а также **номер документа (без серии)**, удостоверяющего личность, который был указан при регистрации на экзамен, и нажмите кнопку «Продолжить».

Уведомление

Информация участника о регистрации на

Регистрация уведомления

Дата регистрации 20__ г. Штамп
образовательной
организации

Подпись ответственного лица
расшифровка подписи ответственного лица

Информация об участнике

Фамилия **Документ**

Имя Серия

Отчество №

Регион Код образовательной организации Класс

Код регистрации



mos.ru Новости Афиша Услуги и сервисы Мэр Власть Проекты Введите слово для поиска

Предоставление информации о результатах государственной итоговой аттестации (ЕГЭ, ОГЭ, ГВЭ), итогового сочинения (изложения)

1. Заполнение заявления 2

Шаг 1. Заполнение заявления

Информация об участнике ГИА

Фамилия *

Имя *

Отчество

Код регистрации * ?

Номер документа (без серии) * ?

Информация по оформлению заявления

Загрузить заявление из списка черновиков

[Сохранить черновик](#)

Остались вопросы?
Посмотрите [часто задаваемые вопросы](#) по этой услуге

8. В открывшейся дополнительной форме выберите экзамен и необходимый формат предоставления информации (результаты и/или архив с изображениями бланков ответов) и нажмите кнопку «Подать заявление».

Шаг 2. Выбор результатов экзамена

Экзамен (дата)	Выдать	
Математика профильная, апробация (ЕГЭ) (2010-01-01)	<input type="checkbox"/> результат	<input type="checkbox"/> бланки ответов
Испанский язык (ЕГЭ) (2010-01-01)	<input type="checkbox"/> результат	<input type="checkbox"/> бланки ответов
Химия (ОГЭ) (2010-01-01)	<input type="checkbox"/> результат	<input type="checkbox"/> бланки ответов
Русский язык (ГВЭ 11 класс) (2010-01-01)	<input type="checkbox"/> результат	<input type="checkbox"/> бланки ответов

Подать заявление

Информация по оформлению заявления

Остались вопросы? Посмотрите часто задаваемые вопросы по этой услуге

9. После создания заявления перейдите по сформированной ссылке в Личный кабинет для просмотра запрошенной информации.
Доставка заявления в Личный кабинет **может занять некоторое время.**

Предоставление информации о результатах государственной итоговой аттестации (ЕГЭ, ОГЭ, ГВЭ), итогового сочинения (изложения)

Заявление подготовлено к передаче в ведомство.

Единый регистрационный номер: 0■■■5
Вы можете просмотреть список поданных заявлений в [Личном Кабинете](#).

Вернуться в каталог услуг

Центр уведомлений ⚙️ Настройка уведомлений

Услуги **109** Платежи Сообщения Жалобы

[Получить новую услугу](#)

Не выбрано

Номер и дата	Организация или орган власти Наименование услуги	Статус
#05 14:16 12.2015	Департамент образования города Москвы Предоставление информации о результатах государственной итоговой аттестации (ЕГЭ, ОГЭ, ГВЭ), итогового сочинения (изложения)	Заявление зарегистрировано Запущен процесс передачи заявления в ведомство История Подробнее

10. После доставки заявления в Личный кабинет получите доступ к запрошенной информации одним из способов:

- а. по кнопке «История»;
- б. по кнопке «Подробнее».

Скачайте приложенный архив, если запрашивали бланки ответов.